

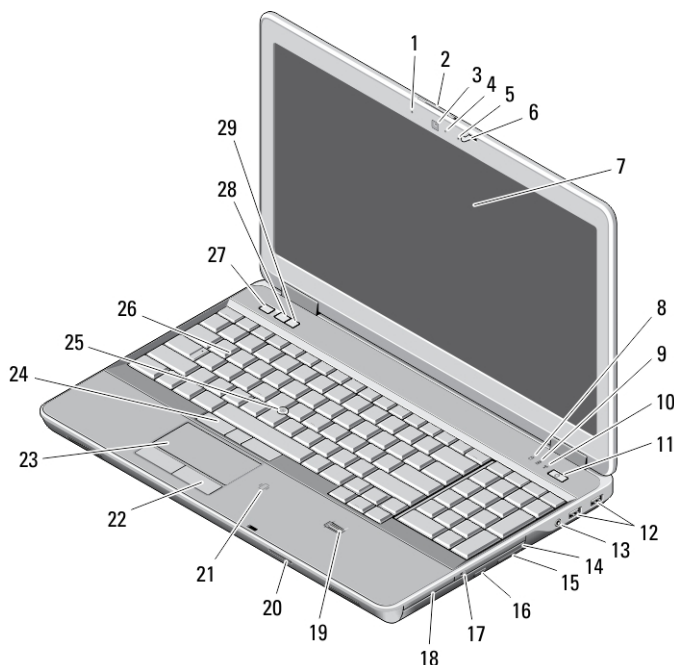
Dell Latitude E6540

Informasjon om konfigurasjon og funksjoner

Om advarsler

 **ADVARSEL:** En **ADVARSEL** angir potensiell fare for skade på eiendom, personskade eller død.

Sett forfra og bakfra



Figur 1. Sett forfra

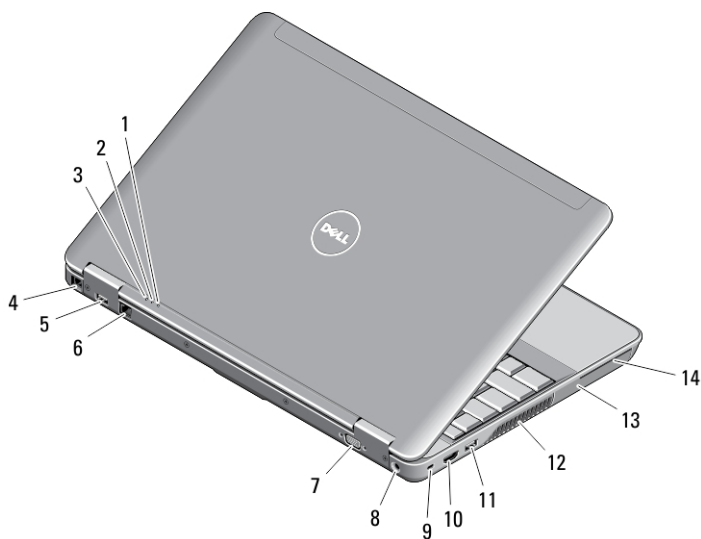
- | | |
|----------------|---------------------------|
| 1. mikrofon | 3. kamera |
| 2. skjermlåser | 4. statuslampe for kamera |



OH8P18A00

Forskriftsmessig modell: P29F
Forskriftmessig type: P29F001
2013 - 04

- | | |
|-------------------------------------|---|
| 5. mikrofon | 19. fingeravtrykksleser |
| 6. skjermlås | 20. kortleser for Secure Digital-minnekort (SD) |
| 7. skjerm | 21. kontaktfri smartkortleser |
| 8. lampe for harddiskaktivitet | 22. knapper på styrepute (2) |
| 9. lampe for batteristatus | 23. styreplate |
| 10. lampe for trådløsstatus | 24. styrepinnetaster (2) |
| 11. strømknapp | 25. styrepinne |
| 12. USB 3.0-kontakter (2) | 26. tastatur |
| 13. lyd-/mikrofonkontakt | 27. dempeknapp |
| 14. optisk stasjon | 28. knapp for lydstyrke ned |
| 15. utløser for optisk stasjon | 29. knapp for lydstyrke opp |
| 16. utløserknapp for optisk stasjon | |
| 17. trådløsbryter | |
| 18. express-card-kortleser | |



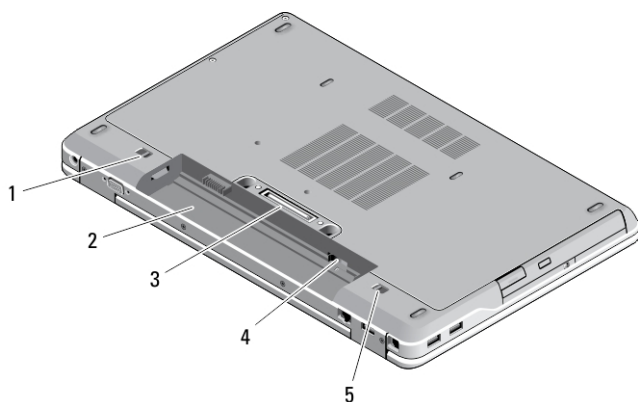
Figur 2. Sett bakfra

- | | |
|--------------------------------|-----------------------------------|
| 1. strømstatuslampe | 5. USB 3.0-kontakt med PowerShare |
| 2. lampe for harddiskaktivitet | 6. nettverkskontakt |
| 3. lampe for batteristatus | 7. VGA-kontakt |
| 4. modemkontakt | 8. strømkontakt |

- 9. spor til sikkerhetskabel
- 10. HDMI-kontakt
- 11. USB 3.0-kontakt
- 12. luftespalter
- 13. harddisk
- 14. smartkortspor

⚠ ADVARSEL: Ikke blokker lufteåpningene, stikk ikke gjenstander inn i dem og unngå støvsamling i dem. Ikke oppbevar Dell-datamaskinen i et miljø med lite luftgjennomstrømning, for eksempel i en lukket koffert, mens den er på. For lite luftgjennomstrømning kan skade datamaskinen eller føre til brann. Viften i datamaskinen slår seg på når datamaskinen blir varm. Viftestøy er normalt og tyder ikke på problemer med viften eller datamaskinen.





Bunnen av datamaskinen



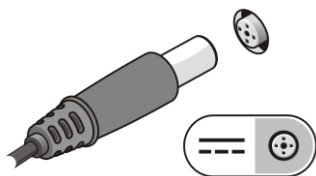
Figur 3. Bunnen av datamaskinen

- 1. batteriutløser (venstre)
- 2. batterirom
- 3. dokkingstasjonskontakt
- 4. SIM-kortspor
- 5. batteriutløser (høyre)

Hurtigoppsett

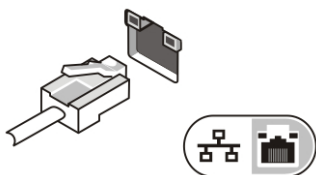
-  **ADVARSEL:** Før du starter noen av prosedyrene i denne delen, må du lese sikkerhetsinformasjonen som fulgte med datamaskinen. Du finner mer informasjon om gode rutiner på www.dell.com/regulatory_compliance
-  **ADVARSEL:** Vekselstrømadapteren fungerer med strømuttak over hele verden, men kontaktene som benyttes, varierer fra land til land. Hvis du bruker en inkompatibel kabel eller har kabelen feilaktig koblet til en skjøteledning eller et vegguttak, kan det føre til brann eller skade på utstyret.
-  **FORSIKTIG:** Når du skal koble strømforsyningen fra datamaskinen, må du ta tak i selve kontakten og ikke kabelen. Deretter må du trekke forsiktig slik at du ikke skader kabelen. Når du vikler opp strømkabelen, må du sørge for å følge vinkelen til kontakten på strømforsyningen slik at du unngår å skade kabelen.
-  **MERK:** Noen enheter følger kanskje ikke med hvis du ikke bestilte dem.

1. Koble vekselstrømadapteren til strømkontakten på datamaskinen og til strømuttaket.



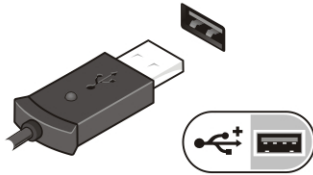
Figur 4. Vekselstrømadapter

2. Koble til nettverkskabelen (tilleggsutstyr).



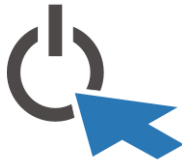
Figur 5. Nettverkskontakt

3. Koble til USB-enheter, for eksempel mus eller tastatur (tilleggsutstyr).




Figur 6. USB-kontakt


4. Åpne datamaskinskjermen og trykk på av/på-knappen for å slå på datamaskinen.



Figur 7. Av/på-knapp

-  **MERK:** Det anbefales at du slår datamaskinen av og på minst én gang før du installerer eventuelle kort eller kobler datamaskinen til en dokkenhet eller en annen ekstern enhet, for eksempel en skriver.

Spesifikasjoner

-  **MERK:** Tilbudet kan variere fra sted til sted. Følgende spesifikasjoner er bare dem som loven krever at skal følge med datamaskinen. Hvis du vil ha mer informasjon om datamaskinens konfigurasjon, klikker du på **Start** → **Hjelp og støtte**, og velger alternativet for å vise informasjon om datamaskinen.

Strøm	
Vekselstrømadapter	65 W, 90 W eller 130 W
Inngangsspenning	100 VAC til 240 VAC
Knappcellebatteri	3 V CR2032 litium knappcelle

Fysiske mål	
Høyde	33,40 mm (1,31")
Bredde	379,00 mm (14,92")
Dybde	250,50 mm (9,86")

Fysiske mål

Vekt (with 4-cell battery) 2,36 kg (5,21 pund)

Omgivelser

Driftstemperatur 0 °C til 35 °C (32 °F til 95 °F)

Information para NOM (únicamente para México)

Informasjonen nedenfor leveres med enheten som beskrives i dette dokumentet, i henhold til kravene i den offisielle meksikanske standarden (NOM).

Voltaje de alimentación	100 V AC – 240 V AC
Frecuencia	50 Hz – 60 Hz
Consumo eléctrico	1,5 A/1,6 A/1,7 A/2,5 A
Voltaje de salida	19,50 V de CC
Intensidad de salida	3,34 A/4,62 A/6,7A

Finne mer informasjon og ressurser

Se sikkerhets- og forskriftsdokumentene som fulgte med datamaskinen, samt hjemmesiden for overholdelse av forskrifter på www.dell.com/regulatory_compliance, hvis du vil ha mer informasjon om:

- Gode sikkerhetsrutiner
- Forskriftssertifisering
- Ergonomi

Se www.dell.com for mer informasjon om:

- Garanti
- Vilkår og betingelser (bare i USA),
- Lisensavtale for sluttbruker

Ekstra informasjon om produktet er tilgjengelig på support.dell.com/support/manuals

Varemerker brukt i denne teksten: Dell™, the DELL logo, Dell Precision™, Precision ON™, ExpressCharge™, Latitude™, Latitude ON™, OptiPlex™, Vostro™ og Wi-Fi Catcher™ er varemerker tilhørende Dell Inc. Intel®, Pentium®, Xeon®, Core™, Atom™, Centrino® og Celeron® er registrerte varemerker eller varemerker tilhørende Intel Corporation i USA og andre land. AMD® er et registrert varemerke og AMD Opteron™, AMD Phenom™, AMD Sempron™, AMD Athlon™, ATI Radeon™ og ATI FirePro™ er varemerker tilhørende Advanced Micro Devices, Inc. Microsoft®, Windows®, MS-DOS®, Windows Vista®, Windows Vista startknapp og Office Outlook® er enten varemerker eller registrerte varemerker tilhørende Microsoft Corporation i USA og/eller andre land. Blu-ray Disc™ er et varemerke eid av Blu-ray Disc Association (BDA) og lisensieres for bruk på plater og spillere. Bluetooth®-ordmerket er et registrert varemerke og eies av Bluetooth® SIG, Inc. og all bruk av et slikt merke av Dell Inc. er under lisene. Wi-Fi® er et registrert varemerke tilhørende Wireless Ethernet Compatibility Alliance, Inc.